


MEMORIA 2009




CONFEDERACIÓN
Fondos de Cooperación y Solidaridad



Índice:

0.- Confederación de Fondos de Cooperación y Solidaridad	3
1.- Fons Català de Cooperació al Desenvolupament	7
2.- EUSKALFONDOA	7
3.- Fons Valencià per la Solidaritat	8
4.- Fons Mallorquí de Solidaritat	8
5.- Fons Menorquí de Cooperació	9
6.- Fondo Galego de Cooperación	9
7.- Fons Pitius de Cooperació	9
8.- Fondo Andaluz de Municipios por la Solidaridad Internacional	10
9.- Fondo Extremeño Local de Cooperación al Desarrollo	10



CONFEDERACIÓN

Fondos de Cooperación y Solidaridad

- MEMORIA 2009 - CONFEDERACION DE FONDOS DE COOPERACION Y SOLIDARIDAD

0.- CONFEDERACION DE FONDOS DE COOPERACION Y SOLIDARIDAD.- Número de socios 9.

La Confederación de Fondos, constituye un espacio de **coordinación y representación conjunta** de los Fondos de Cooperación existentes en el Estado español. Este espacio de coordinación en red permite **propiciar un diálogo e intercambio donde compartir la práctica de las acciones de cada uno de los Fondos**, de manera que aquellos Fondos más recientes puedan aprovechar la experiencia en gestión, metodologías y criterios de los que llevan más años en funcionamiento.

Asimismo, estas prácticas pueden ser compartidas también entre los Fondos con más experiencia para que, en la medida en que sean compatibles, se puedan incorporar como características definitorias del modelo de gestión de los Fondos.

De esta forma, una de las formas más prácticas de compartir dicha experiencia es la elaboración de la presente **MEMORIA 2009**. La Confederación de Fondos de Cooperación y Solidaridad, durante el pasado año 2009 y como suma de sus miembros, llevó a cabo un total de **471 proyectos** en más de **46 países diferentes**. Con casi **18 millones de euros** en presupuesto total, y **1.035 socios locales** agrupados, desarrolló proyectos en amplios territorios de Sudamérica, Centroamérica y Caribe, África y Asia.

Cuadro nº1. Datos Generales. Fuente: Confederación de Fondos

FONDO	SOCIOS	€	PROYECTOS	Nº PAISES
FONS CATALA	309	5.208.516,72 €	141	36
EUSKALFONDOA	92	2.024.896,00 €	17	5
FONS VALENCIA	122	969.141,50 €	22	11
FONS MALLORQUI	59	2.411.175,22 €	45	18
FONS MENORQUI	23	1.274.649,29 €	42	15
FONDO GALEGO	100	976.383,81 €	13	8
FONS PITIUS	20	1.222.890,00 €	27	9
FAMSI	135	3.359.013,29 €	142	22
FELCODE	175	486.983,40 €	22	6
TOTAL	1035	17.933.649,23 €	471	

En lo referente al número de **socios**, el Fons Català de Cooperació al Desenvolupament, es la organización que cuenta con mayor número, alcanzando el 34% del total de los mismos, seguida en importancia por el Fondo Extremeño. Los Fondos insulares, debido a sus especiales características territoriales, aparecen en último lugar.


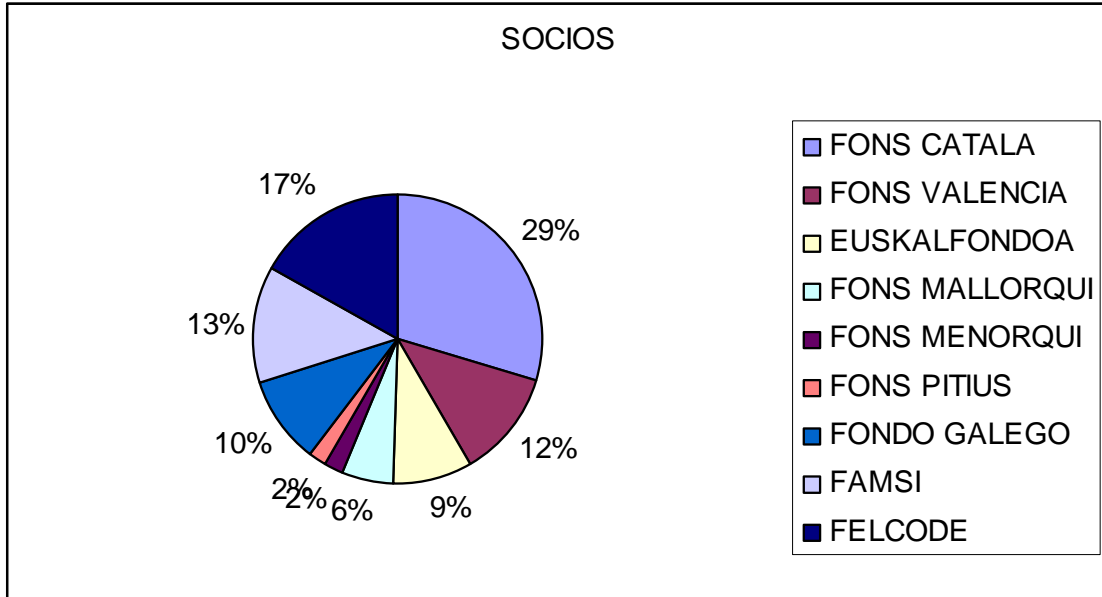
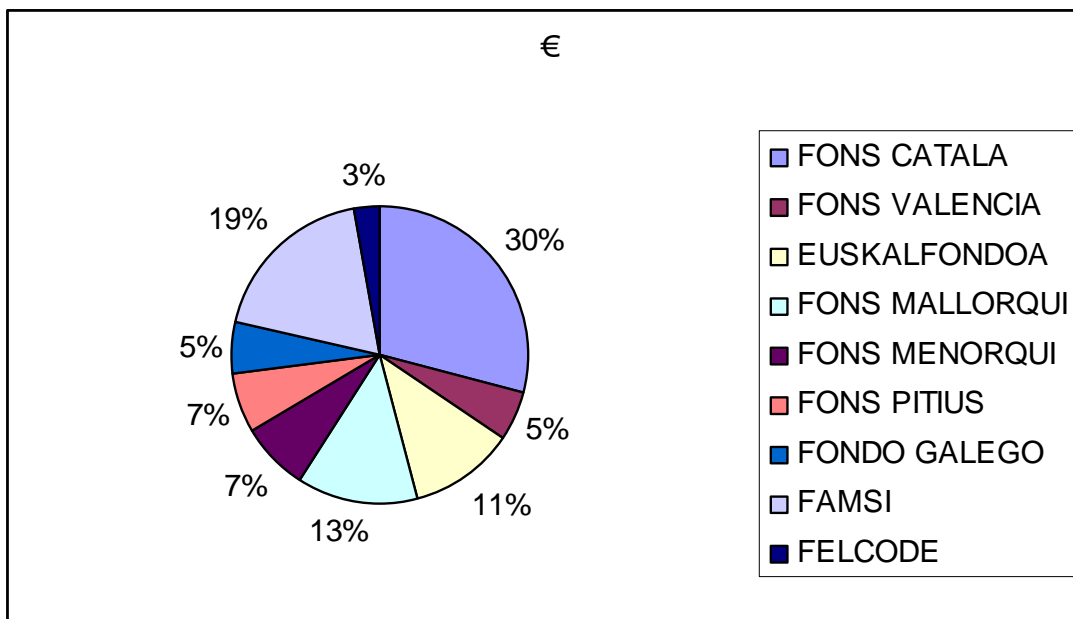



Gráfico nº1. Socios. Fuente: Confederación de Fondos



En cuanto a los recursos gestionados, el presupuesto total con el que han contado durante el año 2009, incluyendo gastos de gestión y cuantías destinadas a proyectos de cooperación, sensibilización o emergencias, podemos ver más detalles en el siguiente Gráfico nº2:

Gráfico nº2. Presupuesto. Fuente: Confederación de Fondos





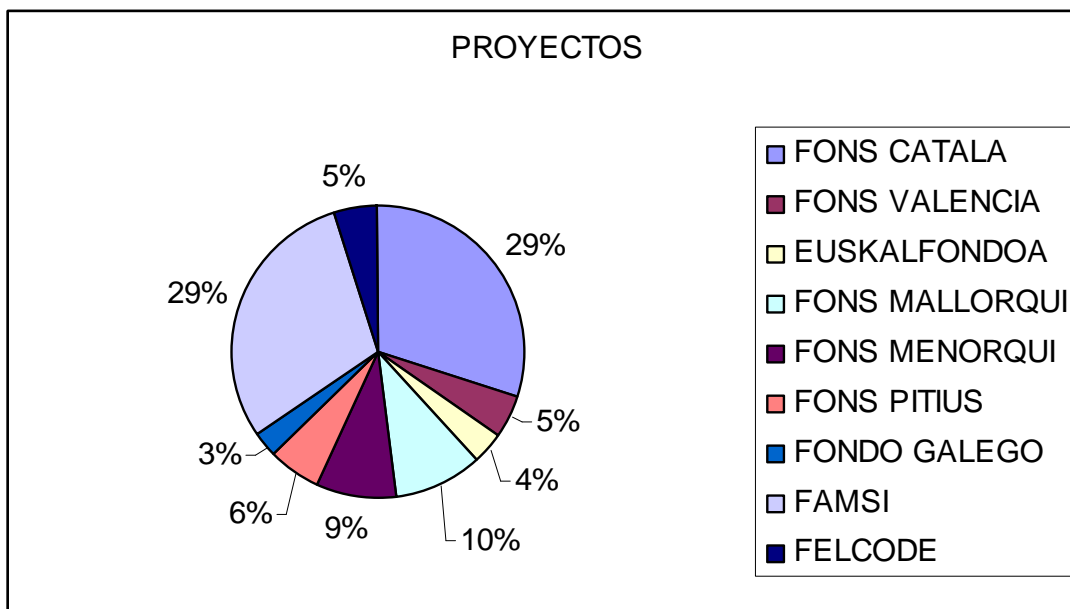
CONFEDERACIÓN


Fondos de Cooperación y Solidaridad

Podemos observar como el Fons Català sigue apareciendo en primer lugar con un total del 30% de los casi 18 millones de euros gestionados. Le sigue en importancia el Fondo Andaluz (FAMSI) con un 19%.

Por **proyectos**, vemos como, de nuevo, con un 29% del total, el Fons Català y FAMSI destacan en el primer lugar en número de intervenciones, seguido del Fons Mallorquí y Menorquí. Estos datos hay que observarlos siempre con cierta cautela pues hay Fondos que optan por la concentración presupuestaria y territorial de sus intervenciones, o no llevan a cabo más que proyectos de intervención directa sin la participación o financiación de ONGDs.

Gráfico nº3. Proyectos. Fuente: Confederación de Fondos





Por **número de países**, encontramos de nuevo al Fons Català con un total de 36 países de intervención, seguido por el FAMSÍ con 22 y el Fons Mallorquí con 18, y en último lugar EUSKALFONDOA que sólo actúa en 5, guiado por una filosofía de concentración de actividades e intervenciones con de medio y largo plazo.

Gráfico nº4. Países. Fuente: Confederación de Fondos

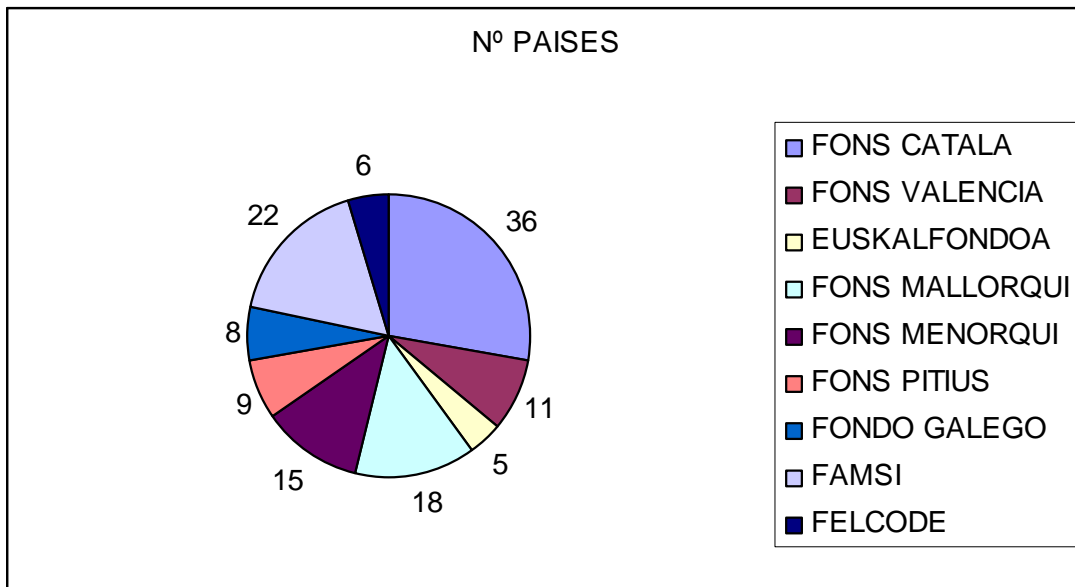
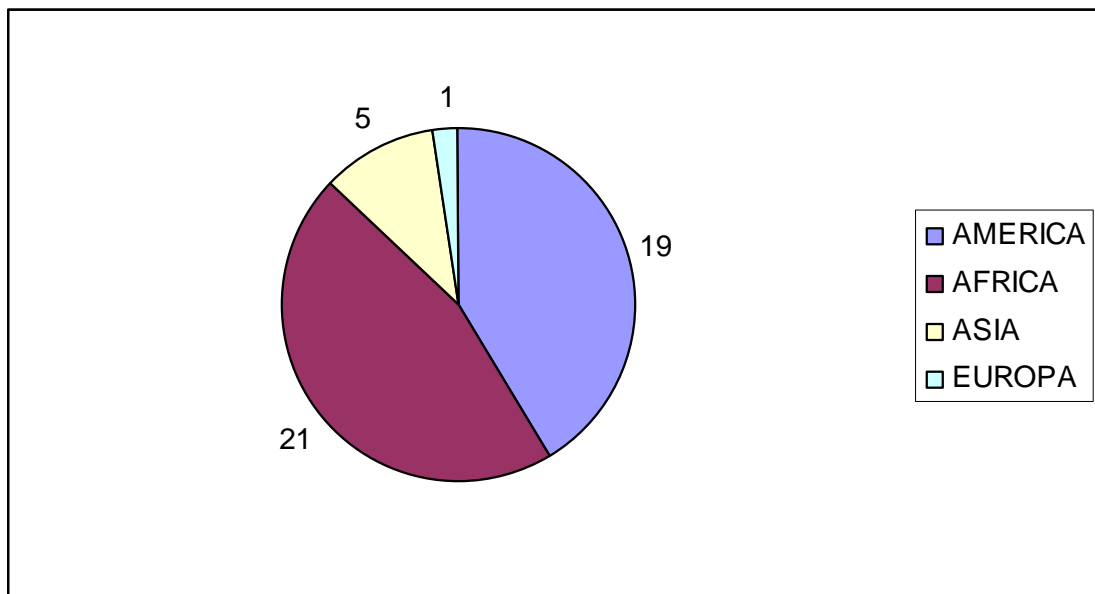



Gráfico nº5. Continentes. Fuente: Confederación de Fondos





CONFEDERACIÓN

Fondos de Cooperación y Solidaridad

Por **continentes** podemos observar como África y América (donde se incluyen Suramérica, Centroamérica y Caribe) son los principales destinatarios de los proyectos. Por el continente americano destacan las intervenciones en El Salvador, Guatemala, Nicaragua y Cuba. En África éstas se centran en el Pueblo Saharaui y Marruecos y, finalmente, en Asia, sobre todo en India y Palestina. Resaltar Rumania, proyectos ligados a la inmigración, en Europa.

1.- FONS CATALA.- Número de socios 309

Durante el pasado año 2009, el Fons Català ha aprobado un total de **141 proyectos** en **36 países**. Los países donde se han llevado a cabo dichos proyectos son:

Cuadro nº2. Países de Intervención. Fuente: Fons Català


América Latina, Centroamérica y Caribe	África	Asia
Argentina Bolivia Brasil Colombia Cuba Chile Ecuador El Salvador Guatemala Haití Honduras México Nicaragua El Salvador Panamá Paraguay Perú República Dominicana Uruguay	Argelia Burkina Faso Camerún Etiopía Gambia Ghana Malawi Mali Marruecos Mauritania Mozambique Pueblo Saharaui Senegal	India Palestina

En cuanto a los recursos gestionados, estos han sido un total de **5.208.516,72 euros**.

A lo largo del año también se llevaron a cabo dos campañas en respuesta al paso del huracán Ida en Nicaragua y el Salvador y a la crisis humanitaria en Gaza.

2.- EUSKALFONDOA.- Número de socios 92

El número total de proyectos aprobados por el Fondo Vasco ha sido de **17**, además de participar en las campañas “*Hijos de las Nubes*” sobre la situación de los refugiados saharuis, “*Alimenta una Esperanza*”, también con la población saharai, pero en esta ocasión basado en la recogida de productos de primera necesidad y su posterior envío a los campamentos, y “*Vidas Minadas*”, contra las minas antipersona.



Cuadro nº3. Países de Intervención. Fuente: EuskalFondoa

América Latina, Centroamérica y Caribe	África	Asia
El Salvador Guatemala Nicaragua Cuba	Pueblo Saharaui	

El total de los recursos gestionados fue de **2.024.896,00 euros**.

3.- FONS VALENCIA.- Número de socios 122

El Fons Valencià per la Solidaritat gestionó un total de **22 proyectos** con unos recursos totales de **969.141,50 euros**. Los países destinatarios de los mismos fueron de:

Cuadro nº4. Países de Intervención. Fuente: Fons Valencià

América Latina, Centroamérica y Caribe	África	Asia
El Salvador Ecuador México Guatemala Nicaragua República dominicana Colombia Bolivia	Sierra Leona Camerún	Palestina

En cuanto a las campañas, llevaron a cabo la iniciativa “*Ser Dona al Sud*”, dentro del Programa de sensibilización del Fons “Municipis Solidaris”.

4.- FONS MALLORQUI.- Número de socios 59

Un total presupuestado de **2.411.175,22 euros** para **45 proyectos** en los países de:

Cuadro nº5. Países de Intervención. Fuente: Fons Mallorca

América Latina, Centroamérica y Caribe	África	Asia
Cuba El Salvador Guatemala Nicaragua Bolivia Colombia Ecuador Perú	Burkina Faso Marruecos Ruanda Pueblo Saharaui Senegal Tanzania Chad	India Palestina Afganistán



En cuanto a las campañas, éstas se centraron en proyectos de emergencias en Palestina, Marruecos, Campamentos Saharais, Nicaragua y El Salvador.

5.- FONS MENORQUI. -Número de socios 23

El Fons Menorqui llevo a cabo un total de **42 proyectos** durante el año 2009, con un total de recursos gestionados de **1.274.649,29 euros**.

Los territorios de actuación fueron los siguientes:

Cuadro nº6. Países de Intervención. Fuente: Fons Menorquí

América Latina, Centroamérica y Caribe	África	Asia
Nicaragua Bolivia El Salvador Perú Guatemala Venezuela	Ghana Burkina Faso Benín Marroc Togo Pueblo Saharai Líbano	India

No emprendieron ninguna campaña.

6.- FONDO GALEGO.- Número de socios 100

Los recursos gestionados por el Fondo Galego fueron de **976.383,81 euros** en un total de **13 proyectos** repartidos por los siguientes países:


Cuadro nº7. Países de Intervención. Fuente: Fondo Galego

América Latina, Centroamérica y Caribe	África	Asia
Perú Nicaragua Cuba	Cabo Verde Mozambique Etiopía	Siria Palestina

Además, llevaron a cabo las siguientes campañas: “*Teatracción*” Teatro de Acción Social, Cursos de formación en Cooperación y Educación para el Desarrollo entre la Red de Técnicos/as Galegos, Vacaciones con Trabajo, Visitas al Norte, Exposiciones y generación de recursos educativos, Redes Municipalistas Solidarias, Fondo Documental (BiblioFondo y VideoFondo), Jornadas anuales de cooperación, además de una serie de publicaciones y el mantenimiento de la web.

7.- FONS PITIUS. Número de socios 20

El Fons Pitius de Cooperació puso en marcha durante el pasado 2009, un total de **27 proyectos** entre cooperación y emergencia. El total de los recursos gestionados fue de **1.222.890 euros** en los países de:



Cuadro n°8. Países de Intervención. Fuente: Fons Pitius

América Latina, Centroamérica y Caribe	África	Asia
El Salvador Nicaragua Guatemala Honduras Ecuador Perú	Mozambique	Palestina India

En cuanto a las campañas emprendidas, éstas fueron: “*Soberanía Alimentaria: El Poder de Decidir*” y “*El Agua, un derecho y una responsabilidad compartida*”

8.- FAMSI.- Número de socios 135


FAMSI llevó a cabo un total de **142 proyectos** durante 2009 con un presupuesto total de **3.359.013,29 euros** en **22 países**.

Cuadro n°9. Países de Intervención. Fuente: FAMSI

América Latina, Centroamérica y Caribe	África	Asia	Europa
Colombia Cuba Ecuador El salvador Guatemala Haití Nicaragua Paraguay Perú Republica dominicana Uruguay	Pueblo Saharui Malawi Marruecos Mauritania Mozambique Níger	Palestina	Rumanía

9.- FELCODE.- Número de socios 175

El Fondo Extremeño ha aprobado un total de **22 proyectos** durante el año 2009, principalmente: intercambios de experiencias, pasantías de técnicos y alcaldes, asistencias técnicas, fortalecimiento institucional, asociacionismo municipal, descentralización, desarrollo económico local, gestión de residuos sólidos urbanos, ordenamiento territorial y actuaciones de género.



Los recursos gestionados fueron de **486.983,40 euros** y los países de actuación fueron los siguientes:

Cuadro nº10. Países de Intervención. Fuente: FELCODE

América Latina, Centroamérica y Caribe	África	Asia
Ecuador Bolivia Paraguay Uruguay Chile	Mauritania Pueblo Saharaui	

En cuanto a las campañas emprendidas citar el *Proyecto REBIBIR*, centrado en la instalación de bombeos solares para la irrigación de huertos ecológicos en Mauritania, y la recaudación de fondos para la adquisición de alimentos y artículos de primera necesidad para la población saharai refugiada, “*Tiende tu Mano al Pueblo Saharaui*”